





Рисунки И. Панкова



Г. ОСТЕР

# АЗБУКА

Рисование,  
чтение  
и пение букв  
Игры с буквами в прятки,  
догонялки,  
скакалки  
Упражнения с криком, шёпотом,  
жужжанием и нитьём



«МАСТЫШ»








*Привет, уважаемый ребёнок!*

Не знаю, мальчик ты или девочка,  
зато могу угадать, что ты сейчас делаешь.

Сидишь, лежишь на диване  
или валяешься прямо на полу  
рядом с каким-нибудь взрослым,  
смотришь на картинку и слушаешь,  
как тебе читают эту книжку.

Сам читать ты ещё не умеешь,  
вот взрослый и читает тебе АЗБУКУ.

Вслух. Но, честное слово,  
если у тебя хватит терпения  
дослушать до конца  
и если ты каждый раз  
будешь выполнять  
все упражнения,  
то очень скоро  
научишься  
читать  
сам.







ЗНАКОМСТВО С БУКВОЙ



А



Посмотри на букву **А** внимательно  
и запомни её на всю жизнь.  
Учи, буква **А**  
может выглядеть по-разному.





С тобой это тоже бывает. Но ведь даже если ты придёшь домой без шапки и в чужом пальто, с ног до головы вымазанный разными красками, — мама тебя всё равно узнает.

Так и ты должен научиться всегда узнавать свою знакомую букву **А**, как бы она ни выглядела.

Читая букву **А** надо всегда говорить один и тот же звук: **[А]**.

Но говорить этот звук **[А]** можно по-разному.

Можно — тихо, можно — громко, можно с разными выражениями.



**Давай потренируемся:**



**А** — Прочитай эту букву «А» так громко, чтоб не только мама с папой, но и соседи тоже прибежали.

**А** — Прочитай эту букву «А» тихо-тихо. Пусть никто, кроме тебя, не слышит, что ты читаешь.

А теперь читай буквы **Аа** то тихо, то громко:

**АаАА** **аааа** **АААА** **аааа** **АААА** **аааа**







**А!** — Стукни себя по лбу и воскликни **А!** — как будто ты наконец-то вспомнил самое главное. Кстати, это единственный случай, когда по лбу бьют себя самого. Во всех остальных случаях по лбу предпочитают бить кого-нибудь другого.



**А?** — Приложи руку к уху и прочитай это **А** так, будто мама позвала тебя есть нелюбимый суп, но ты ничего, ну совсем ничего не расслышал.


**А** — Это **А** прочитай злорадно:  
«Ааааа! Попались!  
Вас-то мы и ловили!».

**А** — Следующее **А** прочитай радостно:  
«А! Вот она оказывается где,  
моя шоколадочка».

**А** — Это **А** читай с уважением:  
«А! Ишь ты! Мы и не знали, что вы  
уже в школу ходите».

**А!** — Это **А** прочитай с досадой:  
«А! Вот оно, оказывается, как.  
Очень жаль, что весь торт уже съели».





**А!** Тебе больно.

Прочитай это **А** так, как будто ты укололся. Об ёжика.

**А** — тебе вкусно.

В жаркий летний день тебе купили любимое прохладное мороженое, и ты его уже лизнул. **Ааааааа**.

**А** — это **А** прочитай со стоном и отвернись, тебе противно, даже смотреть на эту скучную кашу не хочется.

**А** — тебе страшно.

Скажи букву **А, а, а, а, а...** так, чтобы она от твоего страха дрожала.

А теперь сам подкрадись к кому-нибудь и напугай его своей буквой **ААА!**

Тебе всё надоело?  
Махни рукой и скажи:  
«**А!** Ну вас всех!»





# УТРАЖНЕНИЕ 1



## «Совместное чтение»

Уважаемый взрослый, на листе бумаги напишите слова, кончающиеся на букву **А**. Например: зима, дома, варежка, потеряла, разбила, сломала, нагрубила и т. д. Положите ребёнка к себе на колени, дайте ему в руки листок со столбиком слов и начинайте совместное чтение. Буквы, с которыми ребёнок ещё не знаком, читайте сами, а когда в каком-нибудь слове уже пора читать букву **А**, шлёпайте (в шутку, разумеется) своего «читателя», и он будет орать во всё горло: «**Аааааа!**»

**Аааааааааааааа!**

Вот пример записи на листочке:

Буква «**А**» входит в слова:

БЕЗОБРА**З**НИ**Ц****А**, ХУЛИГ**А**Н**К****А**, НЕГОДНИ**Ц****А**,  
НА**Г**РУБИ**Л****А**, РА**З**БИ**Л****А**, СЛО**М****А****Л****А**,  
ВЫКИ**Н**У**Л****А**, ПЕРЕВЕР**Н**У**Л****А**, НА**С**ОРИ**Л****А**

ПРИШ**Л****А** ЗИ**М****А**. МА**М****А** СКА**З****А****Л****А**:  
«ДО**Ч****К****А**, НА — ВО**Т** ВА**Р****Е****Ж****К****А**».  
ДО**Ч****К****А** ВЫКИ**Н**У**Л****А**.



# ВТОРОЙ РАЗ


Чтобы научиться читать, надо выучить **азбуку**. Буквы. В прошлый раз мы с тобой познакомились с буквой **А**, и теперь ты, уважаемый ребёнок, можешь её прочесть. Давай попробуем. Помнишь, что надо для этого сделать?

Посмотри на знакомую букву **А**,  
открой рот и просто скажи «а».

Вот и всё.

Ты её уже прочёл.

Сегодня мы будем знакомиться с буквой **Б (бэ)**. Но сначала давай немножко отдохнём и порисуем. Хочешь, нарисуем кота. Или зайца. Это просто.

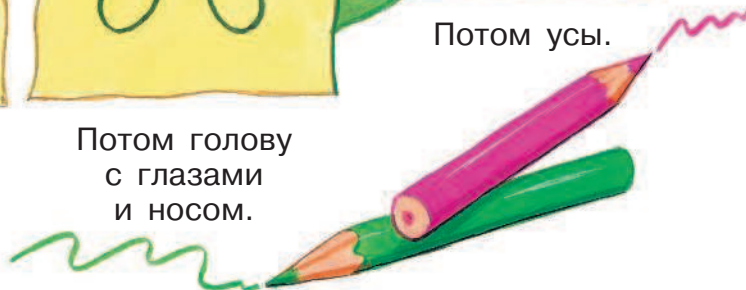


Сначала  
рисуем  
живот.

Потом  
добавляем  
лапы.

Потом голову  
с глазами  
и носом.

Потом усы.








Что ещё надо нарисовать?

Правильно. Уши.

Только сначала давай решим, кого мы рисуем: зайца или кота.

Потому что, если мы нарисуем маленькие,  
короткие ушки — получится кот,  
а если большие и длинные — заяц.



**Запомни:**

Короткие уши на нашей  
картинке означают кота.  
Длинные уши на нашей картинке  
означают зайца.

Теперь давай снова займёмся буквами.  
Буквы тоже умеют значить. Например, буква **А** —  
это такая картинка, которая означает звук **[А]**.

Про неё ты уже знаешь.

А следующая буква в **азбуке** — буква **Б**.



ЗНАКОМСТВО С БУКВОЙ

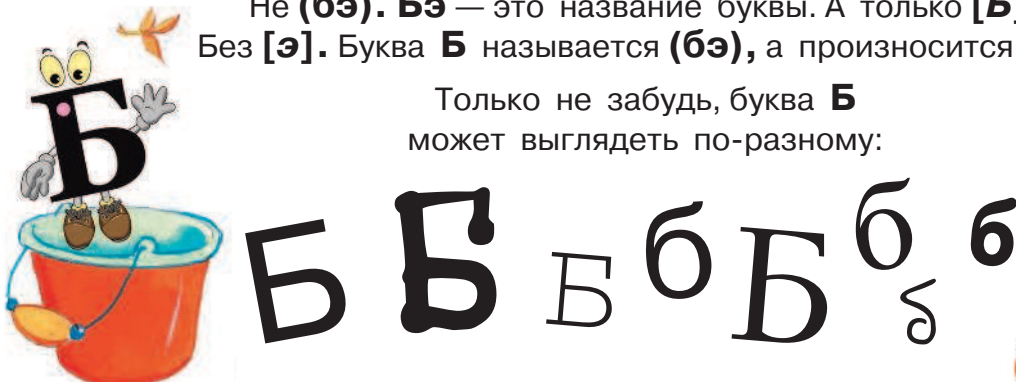


# Б

Буква **Б (бэ)** означает звук [**Б**]. Каждый раз, встречая в какой-нибудь книжке букву **Б**, надо говорить звук [**Б**].

Не (**бэ**). **Бэ** — это название буквы. А только [**Б**]. Без [**э**]. Буква **Б** называется (**бэ**), а произносится [**Б**].

Только не забудь, буква **Б** может выглядеть по-разному:



**Б Б Б б Б б б**

**Запомни:**

буква **Б** означает звук [**Б**].



Буква **Б** — мечтательная буква. Если добавить её к тому, чего тебе хочется, — получится мечта.  
Например:

Шоколаду **б!**  
Мармеладу **б!**  
Конфету **б!**  
Пирожное **б!**

Сгущёнки **б**, да побольше **б!**  
А мне **б** собаку или хоть кошку **б!**  
Целый день на велосипеде кататься **б!**

Вот прямо сейчас  
в тёплом море искупаться **б!**

На Луну полететь **б!**

На слоне посидеть **б!**

В футбол поиграть **б!**

На карусели покружиться **б!**

С кем-нибудь подружиться **б!**

Спать никогда не ложиться **б!**

Залезть на крышу **б!**

И оттуда не грохнуться **б!**

На день рождения целую кучу  
подарков получить **б!**

Сундук с сокровищами найти **б!**

С папой в цирк пойти **б!**

С мамой никогда  
не расставаться **б!**

Хочешь ещё раз прочитать  
все эти мечты? Вместе с взрослым.  
Взрослый пусть читает  
саму мечту, а ты читай  
уже знакомую тебе  
мечтательную букву **Б**.