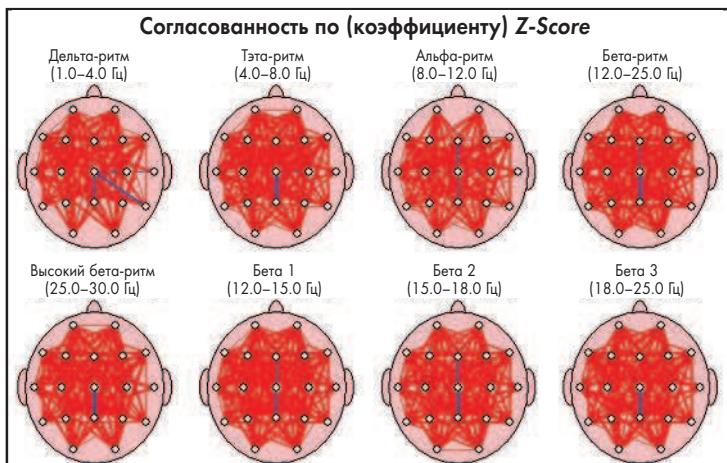
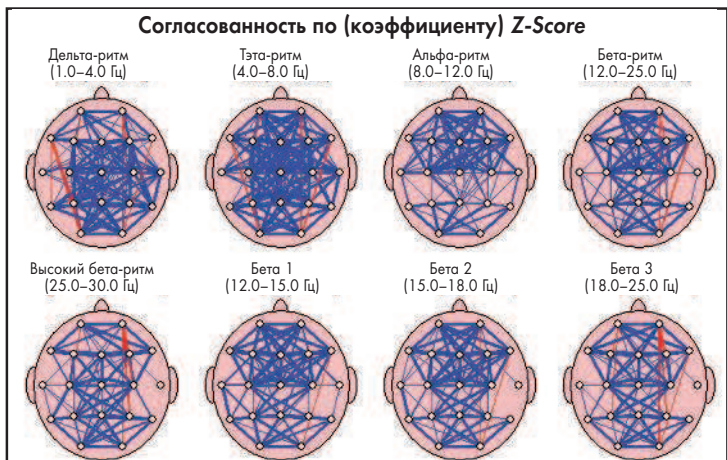


## ГИПЕРАКТИВНОСТЬ



## ГИПОАКТИВНОСТЬ



**Z-Score  $\geq 1.98$**

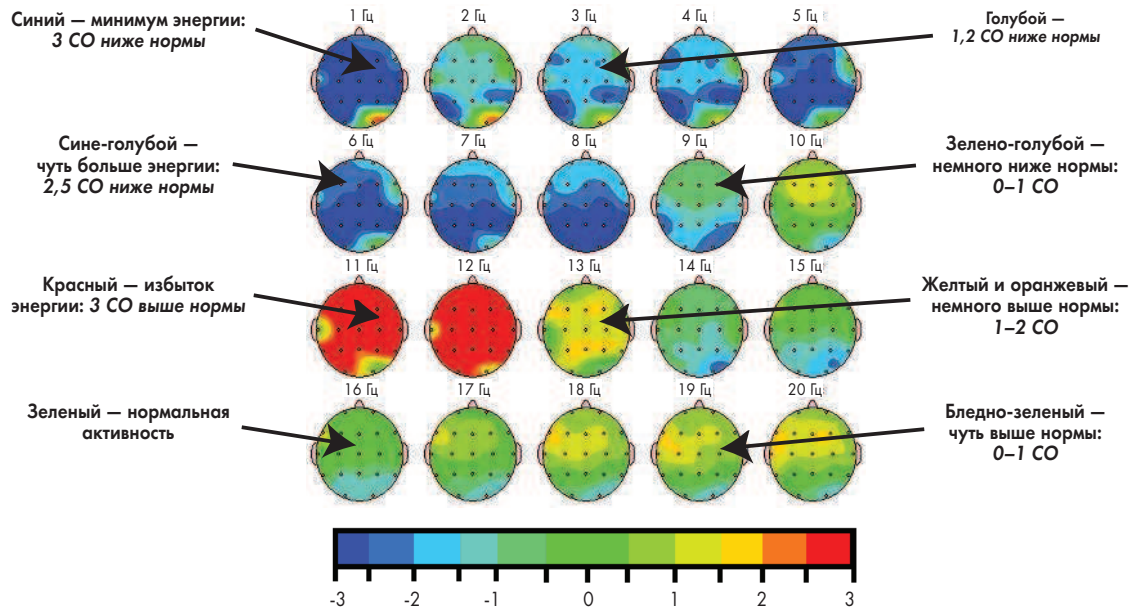
**Z-Score  $\geq 2.58$**

**Z-Score  $\geq 3.09$**

Представлено с учетом показателей стандартного отклонения (CO)  
 Красный — выше нормального CO      Синий — ниже нормального CO

**РИСУНОК 10-2**

### Относительная мощность разных типов ритма



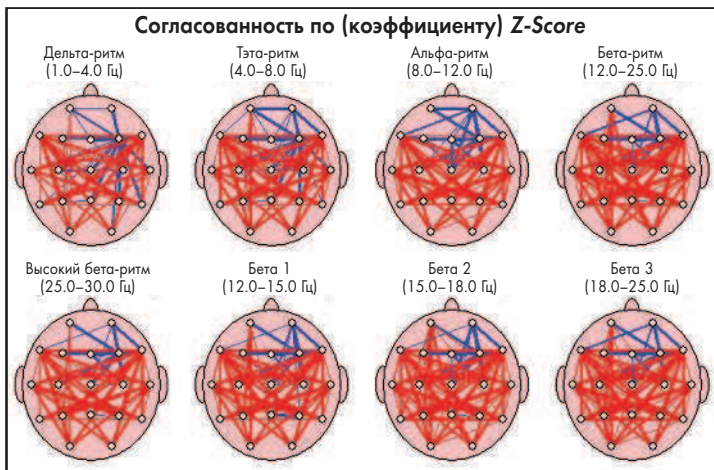
Представлено с учетом показателей стандартного отклонения (CO)

Синий — ниже нормального CO      Зеленый — норма      Красный — выше нормального CO

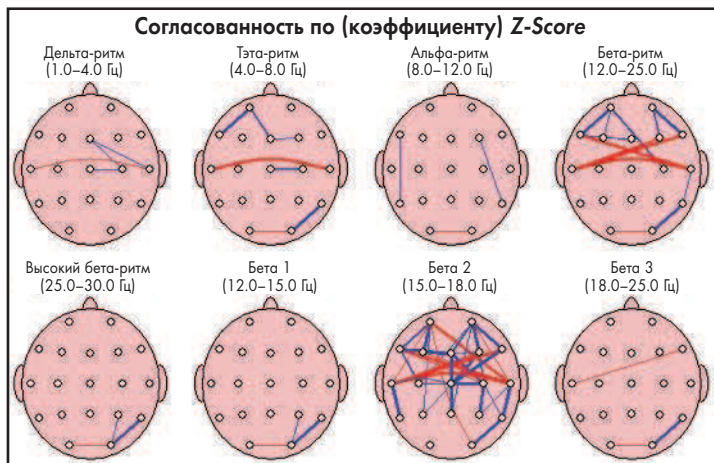
РИСУНОК 10-3

# ИЗМЕНЕНИЕ СОГЛАСОВАННОСТИ В ПРОЦЕССЕ МЕДИТАЦИИ

ДО МЕДИТАЦИИ



ПОСЛЕ МЕДИТАЦИИ



Z-SCORE  $\geq 1.98$

Z-SCORE  $\geq 2.58$

Z-SCORE  $\geq 3.09$

РИСУНОК 10-4